

# Slik deler du lyd med Auracast™-teknologi

Auracast™-teknologi er en trådløs lydfunksjon som muliggjør lyddeling fra en Bluetooth LE-lydenhet til andre kompatible enheter. Den er ment for både privat og offentlig deling, og gir lydstrømming av høy kvalitet til enheter i nærheten.

Denne teknologien gjør det mulig for flere enheter å koble seg til én lydstrøm samtidig. Brukere kan dele musikk med andre, lytte til en presentasjon eller andre lytteopplevelser i grupper.

Denne veiledningen forklarer hvordan du deler lyd fra Bluetooth LE Audio-enheten din, for eksempel Android™-telefonen eller nettbrettet ditt.

## Kompatibilitet

Bernafon høreapparater med Bluetooth® LE Audio-støtte er kompatible med Auracast-teknologi.

Høreapparatmodeller	Nødvendig firmware
Bernafon Encanta miniBTE R	1.3.0 og nyere
Bernafon Encanta miniRITE	1.3.0 og nyere

Lyddeling fungerer på utvalgte Android-enheter med Bluetooth LE Audio som kjører Android OS 15 eller nyere.

For kompatibilitetsdetaljer, besøk [bernafon.com/compatibility](https://bernafon.com/compatibility)

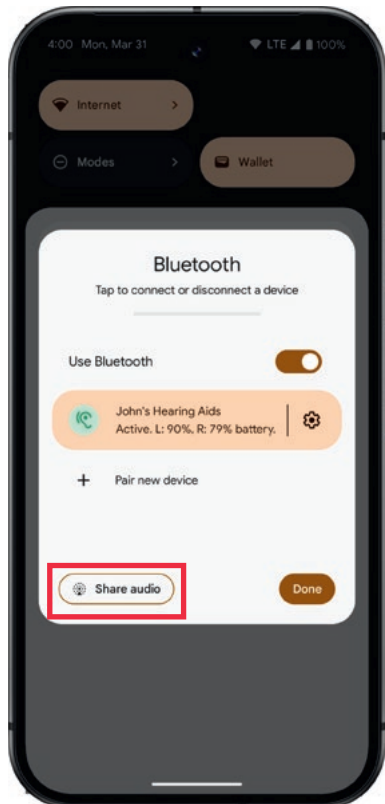
Viktig: Telefonprodusenter kan bruke forskjellige begreper for lyddeling; denne veiledningen bruker begrepet lyddeling.

## Før du begynner

1. Sørg for at Bluetooth er slått på. På din Bluetooth LE Audio-enhet, gå til: **Innstillinger > Bluetooth** og sjekk at Bluetooth er slått på.
2. Sørg for at høreapparatene dine er paret og koblet til telefonen din.



## Slik deler du lyd på din Bluetooth LE Audio-aktiverte enhet



1. Når høreapparatene er koblet til via Bluetooth, sveiper du ned fra startskjermen for å finne **Bluetooth-innstillinger**.
2. Trykk på **Del lyd**-knappen.



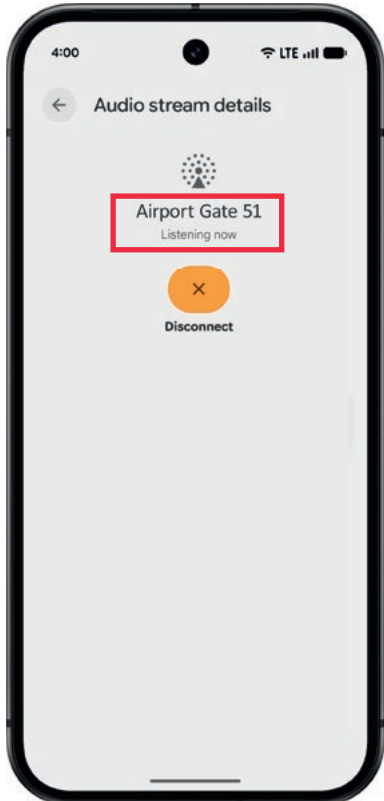
3. Et vindu **Del lyden din** viser et strømme-navn, et passord og en QR-kode som andre kan skanne for å bli med på lyden.

### **På enheten som mottar lydningen**

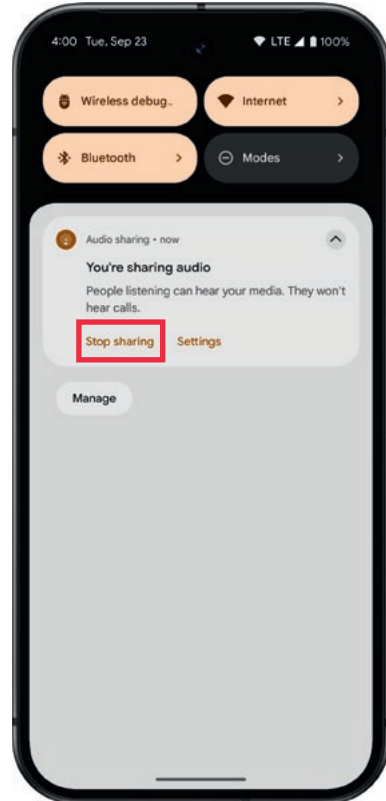
Brukeren som kobler seg til lydstrømmingen bør aktivere **Finn en lydstrøm** på enheten sin via Innstillinger-menyen.

Etter at du har skannet QR-koden, vises en bekreftelsesskjerm på den andre enheten.

## Slik stopper du deling av lyd



4. Når forbindelsen er opprettet, vil den sekundære enheten vise enten **Lytter nå** eller **Strømming satt på pause**, som gjenspeiler gjeldende status for lydstrømmen.



1. For å slutte å dele lyd fra enheten din, sveiper du bare ned og trykker på **Stopp deling** i **Lyddeling**-varselet.

Android™ er et varemerke for Google LLC. Bluetooth®-ordmerket og -logoene er registrerte varemerker som eies av Bluetooth SIG, Inc. Auracast™-ordmerket og -logoene er varemerker som eies av Bluetooth SIG. All bruk av slike merker av Demant skjer under lisens. Andre varemerker og handelsnavn tilhører sine respektive eiere.